

JOYS

プリントアウト技術でお応えする

順番表示システム **順番くん** JUNBAN-KUN



多彩な機能と表示システムが、整然とした窓口業務を実現。

金融機関、地方自治体、官公庁、ハローワーク、百貨店、旅行代理店、
病院、携帯電話ショップ、調剤薬局などで使われています。

株式会社 **ジョイシステム**

スムーズな受付は待ち人数表示から

- 呼び出し表示に目に優しい白色LEDを使用しています。
- 呼び出し表示と同時に音声で案内します。
- 無線通信の為、設置が簡単です。
- 待ち人数の表示で順番が確認できます。



様々な組み合わせで、用途に応じたシステムが可能になります。
使いやすいシンプルな操作で、多彩な呼び出し機能を実現しました。

セット例

JDS-5300

- 呼び出し表示に目に優しい白色LEDを使用しています。
- 呼び出し表示と同時に音声で案内します。
- 自動打ち出し チケットの1枚出し
- 無線通信の為、設置が簡単です。
- 待ち人数の表示で順番が確認できます。
- 呼び出し表示の壁掛けタイプもあります。
- 呼び出し表示4桁仕様もあります。

JD-530LV
JDC-500LA
JP-1700KAD

JDS-5301-BorD

- 呼び出し表示に目に優しい白色LEDを使用しています。
- 表示と同時に音声で案内します。
- 指示打ち出し(発行時間が正確にわかります) チケットの1枚・2枚出しが可能です。
- 無線通信の為、設置が簡単です。
- 待ち人数の表示で順番が確認できます。
- 呼び出し表示の壁掛けタイプもあります。
- 呼び出し表示4桁仕様もあります。

JD-530LV
JDC-500B・D
JP-1700KBD

JDS-5100

- 呼び出し表示に目に優しい白色LEDを使用しています。
- 窓口番号と呼び出し表示を同時に音声で案内します
- チケットの自動打ち出し チケットの1枚出し
- 無線通信の為、設置が簡単です。
- 待ち人数の表示で順番が確認できます。

JD-510LV
JDC-500LA
JP-1700KAD

JDS-5101

- 呼び出し表示に目に優しい白色LEDを使用しています。
- 窓口番号と呼び出し表示を同時に音声で案内します
- チケットの指示打ち出し(発行時間が正確にわかります) チケットの1枚・2枚出しが可能です。
- 無線通信の為、設置が簡単です。
- 待ち人数の表示で順番が確認できます。

JD-510LV
JDC-500LA
JP-1700KBD

JDS-5321T

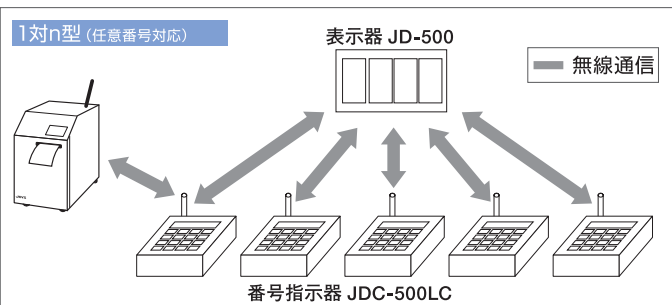
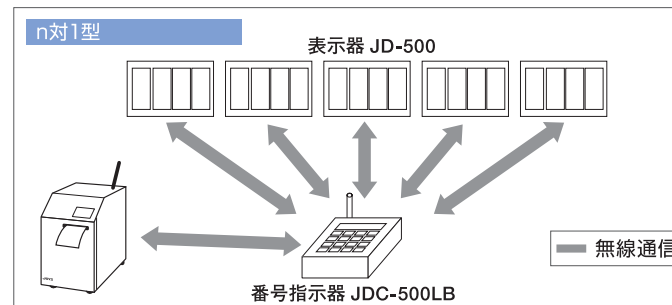
近日発売予定

窓口 呼出番号 1 123 2 123 3 123 4 123

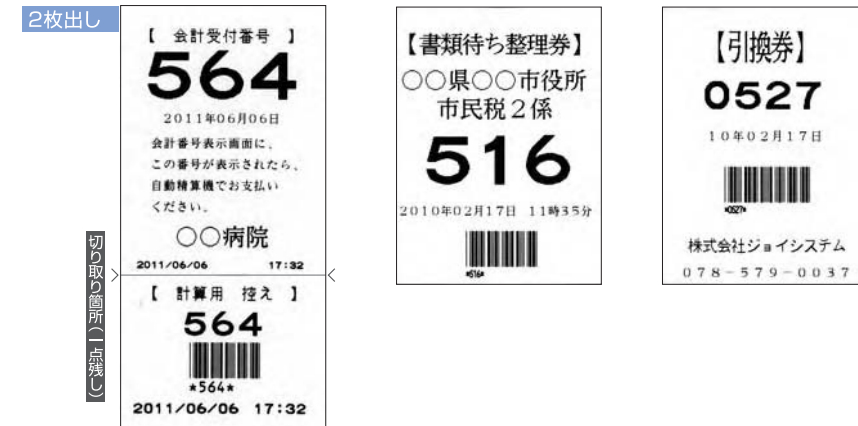
- タッチパネル表示画面の変更が可能です。
- 呼び出し表示に目に優しい白色LEDを使用しています。
- 4項目待ち人数表示ができます。
- 4項目別々のチケット発行ができます。
- 4式の表示システムが無線でつながります。
- 無線通信の為、設置が簡単です。
- 待ち人数の表示で順番がわかる。

JD-510LV/
JDC-500LA×4式
JP-1700KT(近日発売予定)

システムイメージ図 (表示器数 対 番号指示器数)



印字サンプル【縮小】

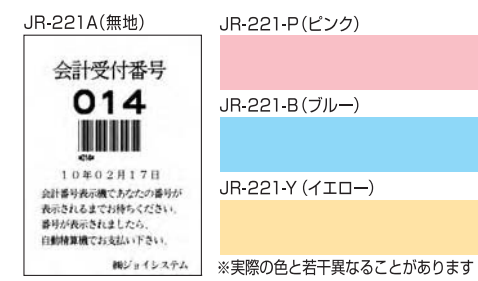


ロール紙の交換方法

新ペーパーをセットし前面カバーを閉めれば完了です。自動で頭出しカット動作をします。



選べるカラーロール紙



無線中継器 JDC-210

構成機器間が明視関係位置に無く、間に電波障害物がある場合に、JDC-210を設置すると通信状態の改善に効果があります。



機能	特性・仕様
通信方式	無線(双方向・半二重):n対n
送信トリガー	システムコマンドデータの受信
送信データ	システムコマンドデータ
受信データ	システムコマンドデータ

無線変換器 JDC-220

パソコンなどの外部機器と順番表示システム呼び出しの無線チャンネルを接続するためのインターフェースです。



呼び出しの音声案内文言 (その他、ご相談に応じます)

A1	ピンポーン。	M8	〇〇番の方、診察室 にお入りください。
A2	ピンポーン。お待たせしました。	M9	受付番号券 お取りください。
A3	いらっしゃいませ。	M10	会計窓口にお出してください。
A4	ご利用ありがとうございます。		
M1	〇〇番の方、窓口へ、どうぞ。	S1	番号札、〇〇番のお客様、〇番の窓口までお越しくださいませ。
M2	〇〇番の方、お薬ができました。窓口へ、どうぞ。	S2	〇〇番のお客様、窓口までお越しください。
M3	〇〇番の方、△番窓口へ、どうぞ。	S3	〇〇番のお客様、窓口においでください。
M4	〇〇番の方、お薬ができました。△番窓口へ、どうぞ。	T1	〇〇番の方、交付窓口 においでください。
M5	〇〇番の方、△番窓口にお越しください。	T2	受け取りをお取りください。
M6	〇〇番の方、お薬ができました。△番窓口にお越しください。	T3	領収書をおいりの方、発券ボタンを押してください。
M7	〇〇番の方、中待合室 にお入りください。	T4	駐車券をお取りください。

品名表示

JDS-5300 L P
① ② ③

- ①商品名 JDS-5300
JDS-5301
JDS-5100
JDS-5101
JDS-5200
JDS-5321T
- ②通信方式
L 無線
[LAN] 有線
- ③取付金具
P ポール
K 壁掛け
S スタンド

液晶モード表示



- ①日付の設定 ⑥印字するデータの受信 ⑪カット方式の設定 ⑯テスト印字
②時間の設定 ⑦受付番号(現在値)の設定 ⑫カット位置の設定 ⑰LAN NO.の設定
③印字濃度の設定 ⑧受付番号(最初値 MIN)の設定 ⑬ファイル選択の設定 ⑱プザーの設定
④印字方向の設定 ⑨受付番号(最初値 MAX)の設定 ⑭2タイプ印刷の設定 ⑲NO.リセット時間の設定
⑤印字モードの設定 ⑩IDナンバーの設定 ⑮設定初期化 ⑳LEDの設定

